

**A. LAPORAN REALISASI ANGGARAN**

Laporan Realisasi Anggaran Pemerintah Kota Pariaman untuk tahun yang berakhir sampai dengan 31 Desember 2023 dan 2022 adalah sebagai berikut.




**PEMERINTAH KOTA PARIAMAN  
LAPORAN REALISASI ANGGARAN  
UNTUK TAHUN YANG BERAKHIR SAMPAI DENGAN 31 DESEMBER 2023 DAN 2022  
(Disajikan dalam Rupiah)**

No.	Uraian	Catatan	Anggaran 2023	Realisasi 2023	%	Realisasi 2022
1	2	3	4	5	6	7
<b>1</b>	<b>PENDAPATAN</b>					
<b>1.1.</b>	<b>PENDAPATAN ASLI DAERAH</b>					
1.1.1.	Pendapatan Pajak Daerah	5.1.1.a.1)	12.825.000.000,00	14.323.956.113,00	111,69	11.833.954.381,00
1.1.2.	Pendapatan Retribusi Daerah	5.1.1.a.2)	15.482.768.976,00	3.115.174.963,00	20,12	8.436.954.597,00
1.1.3.	Pendapatan Hasil Pengelolaan Kekayaan Daerah yang Dinisahkan	5.1.1.a.3)	9.986.510.155,00	10.042.663.440,00	100,56	8.984.132.635,00
1.1.4.	Lain-lain PAD yang sah	5.1.1.a.4)	18.440.715.300,00	11.379.806.186,04	61,71	6.785.314.165,60
	<b>JUMLAH PENDAPATAN ASLI DAERAH</b>		<b>56.734.994.431,00</b>	<b>38.861.600.702,04</b>	<b>68,50</b>	<b>36.040.355.778,60</b>
<b>1.2.</b>	<b>PENDAPATAN TRANSFER</b>					
<b>1.2.1.</b>	<b>TRANSFER PEMERINTAH PUSAT - DANA PERIMBANGAN</b>					
1.2.1.1.	Dana Bagi Hasil Pajak	5.1.1.b.1)a	5.223.952.000,00	6.516.066.396,00	124,73	11.095.877.342,00
1.2.1.2.	Dana Bagi Hasil Sumber Daya Alam	5.1.1.b.1)b	7.002.002.000,00	7.422.153.000,00	106,00	4.456.317.773,00
1.2.1.3.	Dana Alokasi Umum	5.1.1.b.1)c	397.708.838.000,00	400.085.686.160,00	100,60	381.441.923.158,00
1.2.1.4.	Dana Alokasi Khusus	5.1.1.b.1)d	95.157.977.000,00	91.764.620.936,00	96,43	84.624.992.501,00
	<b>JUMLAH TRANSFER PEMERINTAH PUSAT DANA PERIMBANGAN</b>		<b>505.090.779.000,00</b>	<b>505.788.526.492,00</b>	<b>100,14</b>	<b>481.621.110.774,00</b>
<b>1.2.2.</b>	<b>TRANSFER PEMERINTAH PUSAT - LAINNYA</b>					
1.2.2.1.	Dana Insentif Daerah (DID)	5.1.1.b.2)	6.012.923.000,00	6.012.923.000,00	100,00	8.914.775.000,00
1.2.2.2.	Dana Desa		41.372.835.000,00	41.372.835.000,00	100,00	39.543.276.000,00
	<b>JUMLAH TRANSFER PEMERINTAH PUSAT -LAINNYA</b>		<b>47.385.758.000,00</b>	<b>47.385.758.000,00</b>	<b>100,00</b>	<b>48.468.061.000,00</b>
<b>1.2.3.</b>	<b>TRANSFER PEMERINTAH DAERAH LAINNYA</b>					
1.2.3.1.	Pendapatan Bagi Hasil Pajak Daerah	5.1.1.b.3)	35.873.959.392,00	26.989.474.036,00	75,23	35.331.594.779,00
1.2.3.3.	Pendapatan Bagi Hasil Lainnya					
	<b>JUMLAH TRANSFER PEMERINTAH DAERAH LAINYA</b>		<b>35.873.959.392,00</b>	<b>26.989.474.036,00</b>	<b>75,23</b>	<b>35.331.594.779,00</b>
<b>1.2.4.</b>	<b>BANTUAN KEUANGAN</b>					
1.2.4.1.	Bantuan Keuangan dari Pemerintah Daerah Provinsi	5.1.1.b.4)	640.000.000,00	640.000.000,00	100,00	-
	<b>JUMLAH TRANSFER BANTUAN KEUANGAN</b>		<b>640.000.000,00</b>	<b>640.000.000,00</b>	<b>100,00</b>	<b>-</b>
	<b>JUMLAH PENDAPATAN TRANSFER</b>		<b>588.990.496.392,00</b>	<b>580.803.758.528,00</b>	<b>98,61</b>	<b>565.410.756.553,00</b>
<b>1.3.</b>	<b>LAIN-LAIN PENDAPATAN DAERAH YANG SAH</b>					
1.3.1.	Pendapatan Hibah	5.1.1.c	6.000.000.000,00	1.272.000.000,00	21,20	1.479.000.000,00
1.3.2.	Pendapatan Dana Darurat					
1.3.3.	Lain-lain Pendapatan Sesuai dengan Ketentuan Peraturan Perundang-Undangan		5.017.125.598,00	4.891.724.240,00	97,50	3.908.575.614,00
	<b>JUMLAH LAIN-LAIN PENDAPATAN YANG SAH</b>		<b>11.017.125.598,00</b>	<b>6.163.724.240,00</b>	<b>56,96</b>	<b>5.387.575.614,00</b>
	<b>TOTAL PENDAPATAN</b>		<b>666.742.616.421,00</b>	<b>625.829.083.470,04</b>	<b>95,29</b>	<b>606.838.687.945,60</b>
<b>2</b>	<b>BELANJA</b>					
<b>2.1.</b>	<b>BELANJA OPERASI</b>					
2.1.1.	Belanja Pegawai	5.2.2.a.1)	295.718.697.400,00	276.716.366.014,00	93,57	280.264.020.253,00
2.1.2.	Belanja Barang dan Jasa	5.2.2.a.2)	206.360.291.439,00	174.333.143.316,00	84,48	173.963.396.796,00
2.1.3.	Belanja Bunga					
2.1.4.	Belanja Subsidi					
2.1.5.	Belanja Hibah	5.2.2.a.3)	15.302.718.815,00	15.822.266.936,00	103,40	3.382.939.850,00
2.1.6.	Bantuan Sosial	5.2.2.a.4)	707.760.000,00	396.360.000,00	56,00	619.800.000,00
2.1.7.	Bantuan Keuangan					
	<b>JUMLAH BELANJA OPERASI</b>		<b>518.089.467.654,00</b>	<b>467.268.136.266,00</b>	<b>90,19</b>	<b>458.230.156.899,00</b>
<b>2.2.</b>	<b>BELANJA MODAL</b>					
2.2.1.	Belanja Tanah	5.2.2.b.1)	1.220.000.000,00	117.700.000,00	9,65	2.727.000.000,00

No.	Uraian	Catatan	Anggaran 2023	Realisasi 2023	%	Realisasi 2022
1	2	3	4	5	6	7
2.2.2.	Belanja Peralatan dan Mesin	5.2.2.b.2)	14.568.139.577,00	12.532.002.806,00	86,02	10.610.882.799,75
2.2.3.	Belanja Gedung dan Bangunan	5.2.2.b.3)	26.239.469.731,00	23.033.557.412,00	87,78	9.410.579.598,00
2.2.4.	Belanja Jalan, Jaringan dan Irigasi	5.2.2.b.4)	30.393.012.481,00	27.638.459.867,00	90,94	36.971.655.692,82
2.2.5.	Belanja Aset Tetap Lainnya	5.2.2.b.5)	502.753.000,00	480.440.400,00	95,56	1.596.040.494,00
2.2.5.	Belanja Aset Lainnya	5.2.2.b.6)	1.000.000,00	1.000.000,00	100,00	
	<b>JUMLAH BELANJA MODAL</b>		<b>72.924.374.789,00</b>	<b>63.803.160.486,00</b>	<b>87,49</b>	<b>61.316.168.584,57</b>
2.3.	<b>BELANJA TAK TERDUGA</b>					
2.3.1.	Belanja Tak Terduga	5.2.2.c	500.000.000,00	-	0,00	-
	<b>JUMLAH BELANJA TAK TERDUGA</b>		<b>500.000.000,00</b>	<b>-</b>	<b>0,00</b>	<b>-</b>
2.4.	<b>BELANJA TRANSFER</b>					
2.4.1.	<b>BELANJA TRANSFER BAGI HASIL PENDAPATAN</b>					
2.4.1.1.	Belanja Bagi Hasil Pajak Daerah	5.2.2.d.1)	1.282.500.001,00	1.271.990.662,00	99,18	1.058.108.114,00
2.4.1.3.	Belanja Bagi Hasil Retribusi Daerah	5.2.2.d.2)	1.548.276.895,00	280.492.865,00	16,82	719.968.686,00
	<b>JUMLAH BELANJA TRANSFER BAGI HASIL PENDAPATAN</b>		<b>2.830.776.896,00</b>	<b>1.532.483.527,00</b>	<b>54,14</b>	<b>1.778.076.800,00</b>
2.4.2.	<b>BELANJA TRANSFER BANTUAN KEUANGAN</b>					
2.4.2.1.	Belanja Bantuan Keuangan antar Daerah Provinsi	5.2.2.d.3)	4.646.400.000,00	4.646.400.000,00	100,00	6.006.000.000,00
2.4.2.2.	Belanja Bantuan Keuangan kepada Desa	5.2.2.d.4)	81.913.834.015,00	81.913.834.013,00	100,00	79.085.888.195,00
2.4.2.3.	Belanja Bantuan Keuangan Lainnya - Partai Politik	5.2.2.d.5)			-	-
	<b>JUMLAH BELANJA TRANSFER BANTUAN KEUANGAN</b>		<b>86.560.234.015,00</b>	<b>86.560.234.013,00</b>	<b>100,00</b>	<b>85.091.888.195,00</b>
	<b>JUMLAH BELANJA TRANSFER</b>		<b>89.391.010.911,00</b>	<b>88.092.717.540,00</b>	<b>98,55</b>	<b>86.869.964.995,00</b>
	<b>TOTAL BELANJA</b>		<b>680.904.853.354,00</b>	<b>619.164.014.291,00</b>	<b>90,93</b>	<b>606.416.280.478,57</b>
	<b>SURPLUS/DEFISIT (Total Pendapatan-Total Belanja)</b>		<b>(24.162.236.933,00)</b>	<b>6.665.069.179,04</b>	<b>-</b>	<b>422.407.467,03</b>
3	<b>PEMBIAYAAN</b>					
3.1.	<b>PENERIMAAN PEMBIAYAAN</b>					
3.1.1.	Penggunaan SILPA tahun sebelumnya (SILPA 2022 Rp718.418.400,47 dan penerimaan pengembalian dana bergulir Rp1.622.852.299,53)	5.2.3.a	2.341.270.700,00	718.418.400,47	30,68	2.796.010.933,44
3.1.2.	Pencairan Dana Cadangan			-	-	-
3.1.3.	Hasil Penjualan Kekayaan Daerah yang Dipisahkan			-	-	-
3.1.4.	Pinjaman Dalam Negeri	5.2.3.b	21.820.966.233,00	-	0,00	-
3.1.5.	Penerimaan Kembali Piutang			-	-	-
3.1.6.	Penerimaan Kembali Investasi Non Permanen			-	-	-
	<b>JUMLAH PENERIMAAN PEMBIAYAAN</b>		<b>24.162.236.933,00</b>	<b>718.418.400,47</b>	<b>2,97</b>	<b>2.796.010.933,44</b>
3.2.	<b>PENGELUARAN PEMBIAYAAN</b>					
3.2.1.	Pembentukan Dana Cadangan			-	-	-
3.2.2.	Penyertaan Modal Pemerintah Daerah	5.2.3.c			-	2.500.000.000,00
3.2.3.	Pembayaran Pokok Pinjaman Dalam Negeri				-	-
3.2.4.	Pemberian Pinjaman Daerah				-	-
3.2.5.	Pengeluaran Investasi Non Permanen				-	-
	<b>JUMLAH PEGELUARAN PEMBIAYAAN</b>		<b>-</b>	<b>-</b>	<b>-</b>	<b>2.500.000.000,00</b>
3.3.	<b>PEMBIAYAAN BERSIH</b>		<b>24.162.236.933,00</b>	<b>718.418.400,47</b>	<b>2,97</b>	<b>296.010.933,44</b>
4	<b>SISA LEBIH PEMBIAYAAN ANGGARAN (SILPA)</b>	5.2.4	<b>-</b>	<b>7.383.487.579,51</b>	<b>-</b>	<b>718.418.400,47</b>

Catatan atas laporan keuangan merupakan bagian tak terpisahkan dari laporan keuangan.



Pj. WALI KOTA PARIAMAN

ROBERIA

**B. LAPORAN PERUBAHAN SALDO ANGGARAN LEBIH**

Laporan Perubahan Saldo Anggaran Lebih untuk tahun yang berakhir sampai dengan 31 Desember 2023 dan 2022 adalah sebagai berikut.



**PEMERINTAH KOTA PARIAMAN**  
**LAPORAN PERUBAHAN SALDO ANGGARAN LEBIH**  
**PER 31 DESEMBER 2023 DAN 2022**  
**(Disajikan dalam Rupiah)**

No.	Uraian	Catatan	2023	2022
1	2	3	4	5
1	Saldo Anggaran Lebih Awal	5.2	718.418.400,47	2.855.760.687,44
2	Penggunaan SAL sebagai Penerimaan Pembiayaan Tahun Berjalan		718.418.400,47	2.796.010.933,44
3	<b>Subtotal (1 - 2)</b>		<b>0,00</b>	<b>59.749.754,00</b>
4	Sisa Lebih/Kurang Pembiayaan Anggaran (SILPA/SiKPA)		7.383.487.579,51	718.418.400,47
5	<b>Subtotal (3 + 4)</b>		<b>7.383.487.579,51</b>	<b>778.168.154,47</b>
6	Koreksi Kesalahan Pembukuan Tahun Sebelumnya		-	(59.749.754,00)
7	Lain-lain		-	-
8	<b>Saldo Anggaran Lebih Akhir (5 + 6 + 7)</b>		<b>7.383.487.579,51</b>	<b>718.418.400,47</b>

Catatan atas laporan keuangan merupakan bagian tak terpisahkan dari laporan keuangan.

  
PJ. WALI KOTA PARIAMAN  
  
ROBERIA

C. NERACA

Neraca untuk tahun yang berakhir sampai dengan 31 Desember 2023 dan 2022 adalah sebagai berikut.





**PEMERINTAH KOTA PARIAMAN**  
**NERACA**  
**PER 31 DESEMBER 2023 DAN 2022**  
**(Disajikan dalam Rupiah)**

No.	Uraian	Catatan	2023	2022
1	2	3	4	5
<b>1</b>	<b>ASET</b>			
<b>1.1</b>	<b>ASET LANCAR</b>			
1.1.1	Kas dan Setara Kas			
1.1.1.1	Kas di Kas Daerah	5.3.1.a	5.184.423.125,13	671.495.513,47
1.1.1.2	Kas di Bendahara Pengeluaran		-	-
1.1.1.3	Kas di Bendahara Penerimaan	5.3.1.b	-	21.047.848,00
1.1.1.4	Kas di BLUD	5.3.1.c	1.163.925.554,00	
1.1.1.5	Kas Dana BOS	5.3.1.d	122.385,00	25.872.239,00
1.1.1.6	Kas Dana Kapitasi pada FKTP	5.3.1.e	42.669.245,38	2.800,00
1.1.1.7	Kas Dana BOK Puskesmas	5.3.1.f	992.347.270,00	
1.1.1.8	Kas Lainnya	5.3.1.g	-	
1.1.2	Investasi Jangka Pendek			
1.1.3	Piutang Pajak Daerah	5.3.1.g	4.138.591.351,00	3.433.752.179,00
1.1.4	Piutang Retribusi Daerah	5.3.1.h	1.914.263.040,00	1.656.113.595,00
1.1.5	Piutang Hasil Pengelolaan Kekayaan Daerah yang Dipisahkan		-	-
1.1.6	Piutang Lain-lain PAD yang Sah	5.3.1.i	123.000.000,00	395.197,16
1.1.7	Piutang Transfer Pemerintah Pusat-Dana Perimbangan		-	-
1.1.8	Piutang Transfer Pemerintah Daerah Lainnya	5.3.1.j	8.704.184.792,00	3.280.058.055,00
1.1.9	Piutang Lainnya	5.3.1.k	703.738.804,33	703.069.919,13
1.1.10	Penyisihan Piutang	5.3.1.l		
1.1.10.1	Penyisihan Piutang Pendapatan	5.3.1.l.a	(2.217.995.481,93)	(1.507.619.756,18)
1.1.10.2	Penyisihan Piutang Lainnya	5.3.1.l.b	(677.087.688,50)	(679.516.085,34)
1.1.11	Beban Dibayar Dimuka			-
1.1.12	Persediaan	5.3.1.n	13.101.240.458,23	4.884.307.837,80
	<b>JUMLAH ASET LANCAR</b>		<b>33.173.422.854,64</b>	<b>12.488.979.342,04</b>
<b>1.2</b>	<b>INVESTASI JANGKA PANJANG</b>			
1.2.1	Investasi Non Permanen			
1.2.1.1	Investasi kepada Badan Usaha Milik Negara		-	-
1.2.1.2	Investasi kepada Badan Usaha Milik Daerah			
1.2.1.3	Investasi dalam Obligasi		-	-
1.2.1.4	Investasi dalam Proyek Pembangunan		-	-
1.2.1.5	Dana Bergulir	5.3.2.a	769.806.500,00	2.500.000.000,00
1.2.1.6	Penyisihan Dana Bergulir	5.3.2.b	-	(1.746.423.500,00)
1.2.1.7	Deposito Jangka Panjang		-	-
1.2.1.8	Investasi Non Permanen Lainnya		-	-
1.2.1.9	Penyisihan Investasi Non Permanen Lainnya		-	-
1.2.2	Investasi Permanen			
1.2.2.1	Penyertaan Modal Pemerintah Daerah	5.3.2.c	59.172.899.000,00	59.172.899.000,00
1.2.2.2	Investasi Permanen Lainnya		-	-
	<b>JUMLAH INVESTASI JANGKA PANJANG</b>		<b>59.942.705.500,00</b>	<b>59.926.475.500,00</b>
<b>1.3</b>	<b>ASET TETAP</b>			
1.3.1	Tanah	5.3.3.a	103.617.451.439,25	102.283.269.029,25
1.3.2	Peralatan dan Mesin	5.3.3.b	250.494.507.245,37	243.975.455.388,37
1.3.3	Gedung dan Bangunan	5.3.3.c	526.863.585.915,84	537.907.442.795,72
1.3.4	Jalan Irigasi dan Jaringan	5.3.3.d	908.791.373.236,04	877.096.003.320,26
1.3.5	Aset Tetap Lainnya	5.3.3.e	80.874.583.281,56	79.217.940.828,56
1.3.6	Konstruksi dalam Pengerjaan	5.3.3.f	46.370.697.963,00	60.103.030.816,78
1.3.7	Akumulasi Penyusutan	5.3.3.g	(1.317.830.448.609,06)	(1.224.224.005.523,90)
1.3.8	Properti Investasi	5.3.3.h	137.605.343.958,88	
	<b>JUMLAH ASET TETAP</b>		<b>736.787.094.430,88</b>	<b>676.359.136.655,04</b>
<b>1.4</b>	<b>DANA CADANGAN</b>			
1.4.1	Dana Cadangan		-	-

No.	Uraian	Catatan	2023	2022
1	2	3	4	5
	<b>JUMLAH DANA CADANGAN</b>		-	-
<b>1.6</b>	<b>ASET LAINNYA</b>			
1.5.1	Tagihan Penjualan Angsuran		-	-
1.5.2	Tuntutan Ganti Kerugian Daerah	5.3.4.a	2.197.997.925,19	2.493.127.463,87
1.5.3	Kemitraan dengan Pihak Ketiga		-	-
1.5.4	Aset Tidak Berwujud	5.3.4.b	687.162.000,00	687.162.000,00
1.5.5	Kas yang Dibatasi Penggunaannya		-	-
1.5.6	Akumulasi Amortisasi Aset Tidak Berwujud	5.3.4.c	(687.162.000,00)	(687.162.000,00)
1.5.7	Aset Lain-lain	5.3.4.d	26.401.914.058,66	14.550.591.279,66
1.5.8	Akumulasi Penyusutan Aset Lain-Lain	5.3.4.e	(23.030.211.620,09)	(9.277.684.837,20)
	<b>JUMLAH ASET LAINNYA</b>		<b>6.569.700.363,76</b>	<b>7.766.033.906,33</b>
	<b>JUMLAH ASET</b>		<b>835.472.923.149,28</b>	<b>756.540.625.403,41</b>
<b>2</b>	<b>KEWAJIBAN</b>			
<b>2.1</b>	<b>KEWAJIBAN JANGKA PENDEK</b>			
2.1.1	Utang Perhitungan Pihak Ketiga (PFK)		-	-
2.1.2	Utang Potongan Pajak Pusat dan Titipan Lainnya		-	-
2.1.3	Utang Bunga		-	-
2.1.4	Bagian Lancar Utang Jangka Panjang		-	-
2.1.5	Pendapatan Diterima Dimuka	5.3.5.a	122.835.615,78	179.024.948,17
2.1.6	Utang Belanja/Utang Kepada Pihak Ketiga	5.3.5.b	12.432.262.179,31	957.285.359,30
2.1.7	Utang Transfer Out		-	-
2.1.8	Utang Jangka Pendek Lainnya	5.3.5.c	-	1.519.887.984,61
	<b>JUMLAH KEWAJIBAN JANGKA PENDEK</b>		<b>12.555.097.795,09</b>	<b>2.656.198.292,08</b>
<b>2.2</b>	<b>KEWAJIBAN JANGKA PANJANG</b>			
2.2.1	Utang Dalam Negeri		-	-
2.2.2	Utang Jangka Panjang Lainnya		-	-
	<b>JUMLAH KEWAJIBAN JANGKA PANJANG</b>		-	-
	<b>JUMLAH KEWAJIBAN</b>		<b>12.555.097.795,09</b>	<b>2.656.198.292,08</b>
<b>3</b>	<b>EKUITAS</b>			
<b>3.1</b>	<b>EKUITAS DANA LANCAR</b>			
3.1.1	Sisa Lebih Pembiayaan Anggaran (SILPA)		-	-
3.1.2	Pendapatan yang Ditangguhkan		-	-
3.1.3	Cadangan Piutang		-	-
3.1.4	Cadangan Persediaan		-	-
3.1.5	Cadangan Belanja yang Ditangguhkan		-	-
3.1.6	Dana yang Harus Disediakan untuk Pembayaran		-	-
3.1.7	Utang Jangka Pendek		-	-
	<b>JUMLAH EKUITAS DANA LANCAR</b>		-	-
<b>3.2</b>	<b>EKUITAS DANA INVESTASI</b>			
3.2.1	Diinvestasikan dalam Investasi Jangka Panjang		-	-
3.2.2	Diinvestasikan dalam Aset Tetap		-	-
3.2.3	Diinvestasikan dalam Aset Lainnya		-	-
3.2.4	Dana yang Harus Disediakan untuk Pembayaran Utang Jangka Panjang		-	-
	<b>JUMLAH EKUITAS DANA INVESTASI</b>		-	-
<b>3.3</b>	<b>EKUITAS DANA CADANGAN</b>			
3.3.1	Diinvestasikan dalam Dana Cadangan		-	-
	<b>JUMLAH EKUITAS DANA CADANGAN</b>		-	-
<b>3.4</b>	<b>EKUITAS</b>		822.917.825.354,19	753.884.427.111,33
	<b>JUMLAH EKUITAS</b>	5.3.6	<b>822.917.825.354,19</b>	<b>753.884.427.111,33</b>
	<b>JUMLAH KEWAJIBAN DAN EKUITAS</b>		<b>835.472.923.149,28</b>	<b>756.540.625.403,41</b>

Catatan atas laporan keuangan merupakan bagian tak terpisahkan dari laporan keuangan.  
Untuk Utang/ Kewajiban Jangka Pendek belum termasuk Utang Tunjangan Fungsional Penyetaraan 2022 yang Belum dibayarkan (Rp1.390.594.000,00)  
luran BPJS 2023 sebesar Rp1.985.694.000,00


  
Pj. WALI KOTA PARIAMAN  
  
ROBERIA

**D. LAPORAN OPERASIONAL**

Laporan Operasional untuk tahun yang berakhir sampai dengan 31 Desember 2023 dan 2022 adalah sebagai berikut.




**PEMERINTAH KOTA PARIAMAN  
LAPORAN OPERASIONAL  
UNTUK TAHUN YANG BERAKHIR SAMPAI DENGAN 31 DESEMBER 2023 DAN 2022  
(Disajikan dalam Rupiah)**

No.	Uraian	Catatan	2023	2022
1	2	3	4	5
	<b>KEGIATAN OPERASIONAL</b>			
<b>1</b>	<b>PENDAPATAN</b>			
<b>1.1.</b>	<b>PENDAPATAN ASLI DAERAH</b>	<b>5.4.1.a.</b>		
1.1.1.	Pendapatan Pajak Daerah		15.039.730.059,17	12.386.014.136,83
1.1.2.	Pendapatan Retribusi Daerah		3.133.987.642,00	8.905.398.042,33
1.1.3.	Pendapatan Hasil Pengelolaan Kekayaan Daerah yang Dipisahkan		10.042.663.440,00	8.984.132.635,00
1.1.4.	Lain-lain PAD yang sah		11.684.671.198,30	6.814.083.280,43
	<b>JUMLAH PENDAPATAN ASLI DAERAH</b>		<b>39.901.052.339,47</b>	<b>37.089.628.094,59</b>
<b>1.2.</b>	<b>PENDAPATAN TRANSFER</b>	<b>5.4.1.b.</b>		
<b>1.2.1.</b>	<b>TRANSFER PEMERINTAH PUSAT - DANA PERIMBANGAN</b>			
1.2.1.1.	Dana Bagi Hasil Pajak		5.703.778.396,00	12.725.352.031,00
1.2.1.2.	Dana Bagi Hasil Sumber Daya Alam		7.422.153.000,00	4.458.317.773,00
1.2.1.3.	Dana Alokasi Umum		400.085.686.160,00	381.441.923.158,00
1.2.1.4.	Dana Alokasi Khusus		91.764.620.936,00	84.624.992.501,00
	<b>PERIMBANGAN</b>		<b>504.976.238.492,00</b>	<b>483.250.585.463,00</b>
<b>1.2.2.</b>	<b>TRANSFER PEMERINTAH PUSAT - LAINNYA</b>			
1.2.2.1.	Dana Penyesuaian		6.012.923.000,00	8.914.775.000,00
1.2.2.2.	Dana Desa		41.372.835.000,00	39.543.276.000,00
	<b>JUMLAH TRANSFER PEMERINTAH PUSAT -LAINNYA</b>		<b>47.385.758.000,00</b>	<b>48.458.051.000,00</b>
<b>1.2.3.</b>	<b>TRANSFER PEMERINTAH DAERAH LAINNYA</b>			
1.2.3.1.	Pendapatan Bagi Hasil Pajak Daerah		32.413.600.773,00	32.593.901.337,00
1.2.3.3.	Pendapatan Bagi Hasil Lainnya		-	-
	<b>JUMLAH TRANSFER PEMERINTAH DAERAH LAINNYA</b>		<b>32.413.600.773,00</b>	<b>32.593.901.337,00</b>
<b>1.2.4.</b>	<b>BANTUAN KEUANGAN</b>			
1.2.4.1.	Bantuan Keuangan dari Pemerintah Daerah Provinsi		640.000.000,00	-
1.2.4.2.	Bantuan Keuangan dari Pemerintah Pemerintah Pusat/Dana Desa		-	-
	<b>JUMLAH BANTUAN KEUANGAN</b>		<b>640.000.000,00</b>	<b>39.543.276.000,00</b>
	<b>JUMLAH PENDAPATAN TRANSFER</b>		<b>585.415.597.265,00</b>	<b>564.302.537.800,00</b>
<b>1.3.</b>	<b>LAIN-LAIN PENDAPATAN DAERAH YANG SAH</b>	<b>5.4.1.c.</b>		
1.3.1.	Pendapatan Hibah		106.415.394.499,00	12.203.890.200,00
1.3.2.	Pendapatan Dana Darurat		-	-
1.3.3.	Lain-lain Pendapatan Sesuai dengan Ketentuan Peraturan Perundang-Undangan-LO		4.891.724.240,00	3.908.575.614,00
	<b>JUMLAH LAIN-LAIN PENDAPATAN DAERAH YANG SAH</b>		<b>111.307.118.739,00</b>	<b>16.112.465.814,00</b>
	<b>JUMLAH PENDAPATAN</b>		<b>736.623.768.343,47</b>	<b>617.504.631.708,59</b>
<b>2</b>	<b>BEBAN</b>			
<b>2.1</b>	<b>BEBAN OPERASI</b>			
2.1.1	Beban Pegawai	5.4.2.a.1)	279.349.746.942,00	280.262.190.253,00

No.	Uraian	Catatan	2023	2022
1	2	3	4	5
2.1.2	Beban Persediaan	5.4.2.a.2)	39.104.473.974,57	40.607.566.941,18
2.1.3	Beban Jasa	5.4.2.a.3)	96.373.536.036,40	100.967.423.444,00
2.1.4	Beban Pemeliharaan	5.4.2.a.4)	11.107.758.625,00	11.887.394.097,00
2.1.5	Beban Perjalanan Dinas	5.4.2.a.5)	24.583.064.412,00	24.818.265.244,00
2.1.6	Beban Barang BLUD		-	-
2.1.7	Beban Barang Untuk Masyarakat/Pihak Ketiga		-	-
2.1.8	Beban Bunga		-	-
2.1.9	Beban Subsidi		-	-
2.1.10	Beban Hibah	5.4.2.a.6)	16.013.566.936,00	3.382.939.850,00
2.1.11	Beban Bantuan Sosial	5.4.2.a.7)	461.160.000,00	619.800.000,00
2.1.12	Beban Penyisihan Piutang	5.4.2.a.8)	707.947.328,90	324.475.469,67
2.1.13	Beban Penyusutan dan Amortisasi	5.4.2.a.9)	98.298.656.790,75	94.931.977.191,90
2.1.14	Beban Lain-lain		2.974.181.506,00	-
	<b>JUMLAH BEBAN OPERASI</b>		<b>568.974.092.551,62</b>	<b>557.802.032.490,75</b>
<b>2.2</b>	<b>BEBAN BAGI HASIL DAN BANTUAN KEUANGAN</b>	<b>5.4.2.b.</b>		
2.2.1	Beban Transfer Bagi Hasil Pajak Daerah		1.271.990.662,00	1.183.966.486,00
2.2.2	Beban Transfer Bagi Hasil Pendapatan Lainnya		-	-
2.2.3	Beban Transfer Bantuan Keuangan ke Pemerintah Daerah Lainnya		4.646.400.000,00	6.006.000.000,00
2.2.4	Beban Transfer Bantuan Keuangan ke Desa		81.913.834.013,00	79.085.888.195,00
2.2.5	Beban Transfer Bantuan Keuangan Lainnya - Partai Politik		-	-
2.2.6	Beban Transfer Bagi Hasil Retribusi Daerah		260.492.865,00	841.590.674,70
	<b>JUMLAH BEBAN TRANSFER</b>		<b>88.092.717.540,00</b>	<b>87.117.445.355,70</b>
	<b>JUMLAH BEBAN</b>		<b>657.066.810.091,62</b>	<b>644.919.477.846,45</b>
<b>3</b>	<b>SURPLUS/DEFISIT DARI OPERASI</b>		<b>79.556.958.251,85</b>	<b>(27.414.846.137,86)</b>
	<b>KEGIATAN NON OPERASIONAL</b>			
<b>4</b>	<b>SURPLUS/DEFISIT DARI KEGIATAN NON OPERASIONAL</b>			
4.1.1	Surplus Penjualan Aset Non Lancar		-	-
4.1.2	Surplus dari Kegiatan Non Operasional Lainnya		-	-
4.1.3	Defisit Penjualan Aset Non Lancar		-	-
4.2.1	Defisit Penyelesaian Kewajiban Jangka Panjang		-	-
4.2.3	Defisit dari Kegiatan Non Operasional Lainnya	5.4.2.c.	26.159.101,00	979.812.239,40
	<b>JUMLAH SURPLUS/DEFISIT DARI KEGIATAN NON OPERASIONAL</b>		<b>(26.159.101,00)</b>	<b>(979.812.239,40)</b>
	<b>SURPLUS/DEFISIT SEBELUM POS LUAR BIASA</b>		<b>79.530.799.150,85</b>	<b>(28.394.658.377,26)</b>
<b>5</b>	<b>POS LUAR BIASA</b>	<b>5.4.2.d.</b>		
5.1.1	Pendapatan Luar Biasa		-	-
5.2.1	Beban Luar Biasa		-	-
	<b>POS LUAR BIASA</b>		<b>-</b>	<b>-</b>
<b>6</b>	<b>SURPLUS/DEFISIT-LO</b>	<b>5.4.3.</b>	<b>79.530.799.150,85</b>	<b>(28.394.658.377,26)</b>

Catatan atas laporan keuangan merupakan bagian tak terpisahkan dari laporan keuangan.



**E. LAPORAN ARUS KAS**

Laporan Arus Kas untuk tahun yang berakhir sampai dengan 31 Desember 2023 dan 2022 adalah sebagai berikut.



**PEMERINTAH KOTA PARIAMAN  
LAPORAN ARUS KAS  
UNTUK TAHUN YANG BERAKHIR SAMPAI DENGAN 31 DESEMBER 2023 DAN 2022  
(Disajikan dalam Rupiah)**

Uraian	Catatan	2023	2022
1	2	3	4
<b>Arus Kas dari Aktivitas Operasi</b>	5.5.1		
<b>Arus Masuk Kas</b>	5.5.1.a.		
Penerimaan Pajak Daerah		14.323.956.113,00	11.833.954.381,00
Penerimaan Retribusi Daerah		3.115.174.963,00	8.436.954.597,00
Penerimaan Hasil Pengelolaan Kekayaan Daerah yang Dipisahkan		10.042.663.440,00	8.984.132.635,00
Penerimaan Lain-lain PAD yang sah		11.374.069.686,04	6.739.859.665,60
Penerimaan Dana Bagi Hasil Pajak		6.516.066.396,00	11.095.877.342,00
Penerimaan Dana Bagi Hasil Sumber Daya Alam		7.422.153.000,00	4.458.317.773,00
Penerimaan Dana Alokasi Umum		400.085.686.160,00	381.441.923.158,00
Penerimaan Dana Alokasi Khusus		91.764.620.936,00	84.624.992.501,00
Penerimaan Dana Penyesuaian		6.012.923.000,00	8.914.775.000,00
Penerimaan Bagi Hasil Pajak Daerah		26.989.474.036,00	35.331.594.779,00
Penerimaan Bagi Hasil Lainnya		-	-
Penerimaan Bantuan Keuangan dari Pemerintah Daerah Provinsi		640.000.000,00	-
Penerimaan Bantuan Keuangan - Dana Desa		41.372.835.000,00	39.543.276.000,00
Penerimaan Hibah		1.272.000.000,00	1.479.000.000,00
Penerimaan Dana Darurat		-	-
Penerimaan Lainnya		4.891.724.240,00	3.908.575.614,00
<b>Jumlah Arus Masuk Kas</b>		<b>625.823.346.970,04</b>	<b>606.793.233.445,60</b>
<b>Arus Keluar Kas</b>	5.5.1.b.		
Pembayaran Belanja Pegawai		276.716.366.014,00	280.264.020.253,00
Pembayaran Belanja Barang & Jasa		174.333.143.316,00	173.963.396.796,00
Pembayaran Belanja Bunga		-	-
Pembayaran Belanja Subsidi		-	-
Pembayaran Belanja Hibah		15.822.266.936,00	3.382.939.850,00
Pembayaran Belanja Bantuan Sosial		396.360.000,00	619.800.000,00
Pembayaran Belanja Tak Terduga		-	-
Pembayaran Belanja Transfer Bagi Hasil Pajak Daerah		1.271.990.662,00	1.058.108.114,00
Pembayaran Belanja Transfer Bagi Hasil Pendapatan Lainnya		260.492.865,00	719.968.686,00
Pembayaran Belanja Transfer Bagi Hasil Pendapatan Lainnya		4.646.400.000,00	6.006.000.000,00
Pembayaran Belanja Transfer Bantuan Keuangan ke Desa		81.913.834.013,00	79.085.888.195,00
Pembayaran Belanja Transfer Bantuan Keuangan Lainnya- Partai Politik		-	-
<b>Jumlah Arus Keluar Kas</b>		<b>555.360.853.806,00</b>	<b>545.100.121.894,00</b>
<b>Jumlah Arus Kas dari Aktivitas Operasi</b>		<b>70.462.493.164,04</b>	<b>61.693.111.551,60</b>
<b>Arus Kas dari Aktivitas Investasi</b>	5.5.2		
<b>Arus Masuk Kas</b>	5.5.2.a		
Pencarian Dana Cadangan		-	-
Penjualan atas Peralatan/Perlengkapan Kantor		1.300.000,00	44.204.500,00
Penjualan atas Kendaraan Dinas Roda Empat		-	-
Penjualan atas Bahan-Bahan Bekas Bangunan		-	-
Penjualan atas Jalan, Irigasi dan Jaringan		-	-
Penjualan Aset Tetap Lainnya		-	-
Penjualan Aset Lainnya		4.436.500,00	1.250.000,00
Hasil Penjualan Kekayaan Daerah yang Dipisahkan		-	-
Penerimaan Penjualan Investasi Non Permanen		-	-
<b>Jumlah Arus Masuk Kas</b>		<b>5.736.500,00</b>	<b>45.454.500,00</b>
<b>Arus Keluar Kas</b>	5.5.2.b.		



Uraian	Catatan	2023	2022
1	2	3	4
Perolehan Tanah		117.700.000,00	2.727.000.000,00
Perolehan Peralatan dan Mesin		12.532.002.806,00	10.610.882.799,75
Perolehan Gedung dan Bangunan		23.033.557.412,00	9.410.579.598,00
Perolehan Jalan, Irigasi dan Jaringan		27.638.459.867,00	36.971.655.692,82
Perolehan Aset Tetap Lainnya		480.440.400,00	1.596.040.494,00
Perolehan Aset Lainnya		1.000.000,00	-
Penyertaan Modal Pemerintah Daerah		-	2.500.000.000,00
Pengeluaran Pembelian Investasi Non Permanen		-	-
<b>Jumlah Arus Keluar Kas</b>		<b>63.803.160.485,00</b>	<b>63.816.158.584,57</b>
<b>Jumlah Arus Kas dari Aktivitas Investasi</b>		<b>(63.797.423.985,00)</b>	<b>(63.770.704.084,57)</b>
<b>Arus Kas dari Aktivitas Pendanaan</b>			
<b>Arus Masuk Kas</b>			
Pencarian Dana Cadangan		-	-
Pinjaman Dalam Negeri		-	-
Penerimaan Kembali Piutang		-	-
Hasil Penjualan Kekayaan Daerah yang Dipisahkan		-	-
Penerimaan Penjualan Investasi Non Permanen		-	-
<b>Jumlah Arus Masuk Kas</b>		<b>-</b>	<b>-</b>
<b>Arus Keluar Kas</b>			
Pembentukan Dana Cadangan		-	-
Pembayaran Pokok Pinjaman Dalam Negeri		-	-
Pemberian Pinjaman Daerah		-	-
Penyertaan Modal Pemerintah Daerah		-	-
Pengeluaran Pembelian Investasi Non Permanen		-	-
<b>Jumlah Arus Keluar Kas</b>		<b>-</b>	<b>-</b>
<b>Jumlah Arus Kas dari Aktivitas Pendanaan</b>		<b>-</b>	<b>-</b>
<b>Arus Kas dari Aktivitas Transitoris</b>	<b>5.5.4.</b>		
<b>Arus Masuk Kas</b>	<b>5.5.4.a.</b>		
Penerimaan Perhitungan Fihak Ketiga (PFK)		38.774.112.887,00	29.425.190.327,00
Dana BOS/FKTP/BLUD Tahun 2022		25.875.039,00	463.563.907,38
Setoran UP/Kas Bendahara Penerimaan/Pengeluaran		-	-
<b>Jumlah Arus Masuk Kas</b>		<b>38.799.987.926,00</b>	<b>29.888.754.234,38</b>
<b>Arus Keluar Kas</b>	<b>5.5.4.b.</b>		
Pengeluaran Perhitungan Fihak Ketiga (PFK)		38.774.112.887,00	32.538.454.528,00
Dana BOS Tahun 2023		122.385,00	25.875.039,00
Saldo Akhir Kas Dana Kapitasi pada FKTP/BLUD/Kas Lainnya		2.198.942.069,38	-
Koreksi SiLPA Dana BOS		-	59.749.754,00
<b>Jumlah Arus Keluar Kas</b>		<b>40.973.177.341,38</b>	<b>32.624.079.321,00</b>
<b>Jumlah Arus Kas dari Aktivitas Transitoris</b>		<b>(2.173.189.415,38)</b>	<b>(2.735.325.086,62)</b>
<b>Kenaikan/Penurunan Kas</b>	<b>5.5.5.</b>	<b>4.491.879.763,66</b>	<b>(4.812.917.619,59)</b>
Saldo Awal Kas di BUD		692.543.361,47	5.505.460.981,06
Saldo Akhir Kas di BUD		5.184.423.125,13	692.543.361,47
- Saldo Akhir Kas di Kasda		5.184.423.125,13	671.495.513,47
- Saldo Akhir Kas di Bendahara Pengeluaran		-	-
- Saldo Akhir Kas di Bendahara Penerimaan		-	21.047.848,00
Saldo Akhir Kas BLUD		1.163.925.554,00	-
Saldo Akhir Kas Dana BOS		122.385,00	25.872.239,00
Saldo Akhir Kas Dana Kapitasi pada FKTP		42.669.245,38	2.800,00
Saldo Akhir Kas Lainnya		992.347.270,00	-
Saldo Akhir Kas	<b>5.5.6.</b>	<b>7.383.487.679,51</b>	<b>718.418.400,47</b>

Catatan atas laporan keuangan merupakan bagian tak terpisahkan dari laporan keuangan.



**F. LAPORAN PERUBAHAN EKUITAS**



Laporan Perubahan Ekuitas untuk tahun yang berakhir sampai dengan 31 Desember 2023 dan 2022 adalah sebagai berikut.



**PEMERINTAH KOTA PARIAMAN**  
**LAPORAN PERUBAHAN EKUITAS**  
 Untuk Tahun yang Berakhir sampai Dengan 31 Desember 2023 dan Tahun 2022  
 (Disajikan dalam Rupiah)

No.	Uraian	Catatan	2023	2022
1	2	3	4	5
1	EKUITAS AWAL	5.6	753.884.427.111,33	789.409.957.563,93
2	SURPLUS/DEFISIT-LO		79.530.799.150,85	(28.394.658.377,26)
3	DAMPAK KUMULATIF PERUBAHAN KEBIJAKAN/KESALAHAN MENDASAR:		(10.497.400.907,99)	(7.130.872.075,34)
3.1	Koreksi Nilai Piutang			
3.2	Koreksi Nilai Penyisihan Piutang			
3.3	Koreksi Nilai Persediaan			
3.4	Koreksi Nilai Beban dibayar Dimuka			
3.5	Koreksi Nilai Penyisihan Investasi Non Permanen- Dana Bergulir			
3.6	Koreksi Nilai Penyisihan Investasi Non Permanen Lainnya			
3.7	Koreksi Nilai Utang Belanja			
3.8	Koreksi Nilai Utang Transfer Out			
3.9	Koreksi Nilai Pendapatan Diterima Dimuka			
3.10	Koreksi Nilai Aset Tetap			
3.11	Koreksi Nilai Penyisihan Aset Tetap			
3.12	Koreksi Nilai Koreksi Nilai Amotisasi Aset Tidak Berwujud			
3.13	Koreksi Nilai Aset Lainnya			
3.14	Selisih Revaluasi Aset Tetap			
3.15	Koreksi Ekuitas Lainnya		(10.497.400.907,99)	(7.130.872.075,34)
4	EKUITAS AKHIR		822.917.825.354,19	753.884.427.111,33

Catatan atas laporan keuangan merupakan bagian tak terpisahkan dari laporan keuangan.

  
 Pj. WALIKOTA PARIAMAN  
  
 ROBERIA